

Bedienungsanleitung zur Einrichtung einer Sprachmailbox - für VDSL Kunden -

Sehr geehrte Kundin,
sehr geehrter Kunde,

die **willy.tel** Sprachmailbox ist der unsichtbare Leistungsstarke Anrufbeantworter im modernen, digitalen **willy.tel**-Netz in Hamburg.

Die Nachrichten, die Ihre Anrufer hinterlassen, können Sie bequem von zu Hause aus kostenfrei oder von jedem Telefon weltweit abfragen, zu jeder Zeit, so oft Sie wollen.

Über die Sprachmailbox sind Sie nach Ihren Wünschen immer erreichbar. Wann sie sich melden soll, bestimmen Sie mit der Aktivierung der Box.

Die Einstellung dieser Funktion beschreiben wir auf den folgenden Seiten diese Bedienungsanleitung. Außerdem werden sämtliche Funktionen und die Einstellung durch eine Sprach-Benutzerführung unterstützt.

Zu dieser Anleitung

Erklärung der Symbole:



Bei diesem Symbol nehmen Sie den Hörer ab



Bei diesem Symbol legen Sie den Hörer auf



Bei diesem Symbol drücken Sie die Taste mit dem Stern-Symbol auf dem Telefon (in der Regel unten links)



Bei diesem Symbol drücken Sie die Taste mit dem Rauten-Symbol auf dem Telefon (in der Regel unten rechts)



Der im Kästchen beschriebene Text dient als Hinweis oder Aufforderung

Haben Sie Fragen zur Einrichtung Ihrer Sprachmailbox helfen wir Ihnen gerne kostenfrei unter der **willy.tel** Service-Hotline:

0800 – 333 44 99

Einschalten

der Sprachmailbox mit Standardansage¹⁾.
Die Mailbox soll Gespräche übernehmen:

ständig²⁾  * 000 # 

bei Nichterreichen³⁾  * 888 # 

bei Besetzt⁴⁾  * 555 # 

Ausschalten

der Sprachmailbox.
Folgende Funktion soll ausgeschaltet werden:

Anrufweiterleitung
ständig  # 000 # 

Anrufweiterleitung
bei Nichterreichen  # 888 # 

Anrufweiterleitung
bei Besetzt  # 555 # 

Erhaltene Nachrichten abfragen

vom eigenen Anschluss



von einem anderen Telefon

(am eigenen Anschluss ist ein Anrufweiterleitung auf die Sprachmailbox aktiv)



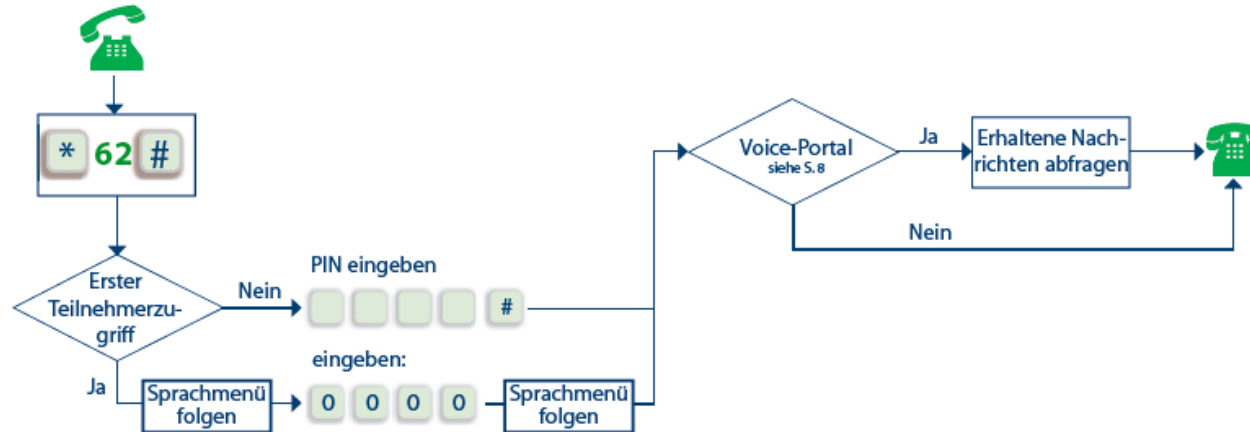
¹⁾ Die Mailbox meldet sich mit Ihrer Rufnummer

²⁾ Die Mailbox übernimmt jedem Anruf sofort

³⁾ Sie haben ca. 20 Sekunden Zeit das Gespräch anzunehmen, dann übernimmt die Mailbox den Anruf

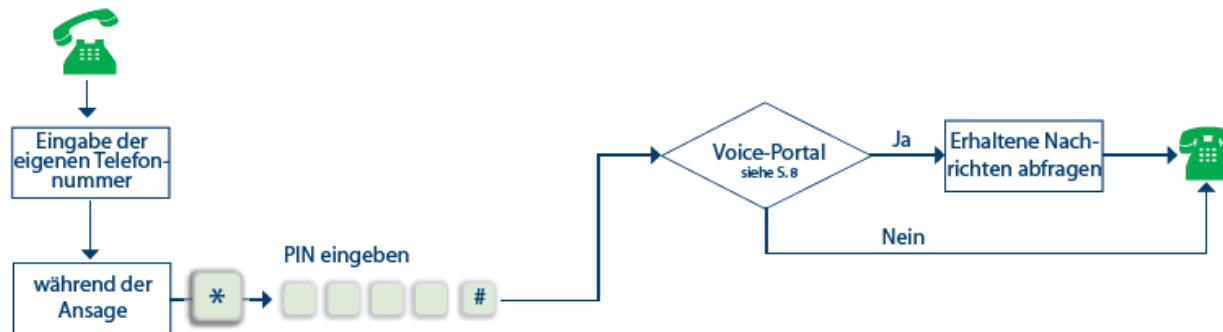
⁴⁾ Die Mailbox nimmt Anrufe entgegen, wenn Sie gerade telefonieren

Einwahl vom eigenen Telefon



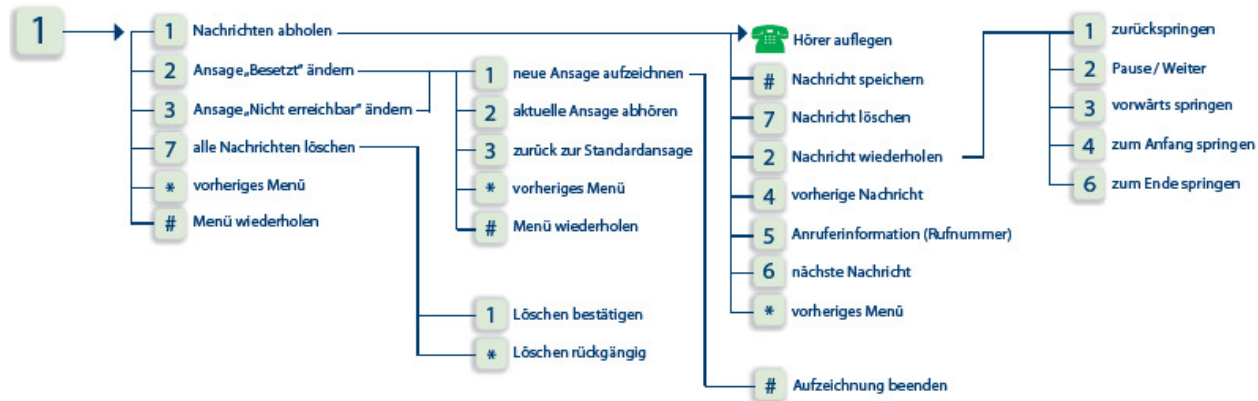
Einwahl von fremdem Telefon aus (z.B. Handy)

(am eigenen Anschluss ist eine Anrufweitschaltung zur Sprachmailbox aktiv)

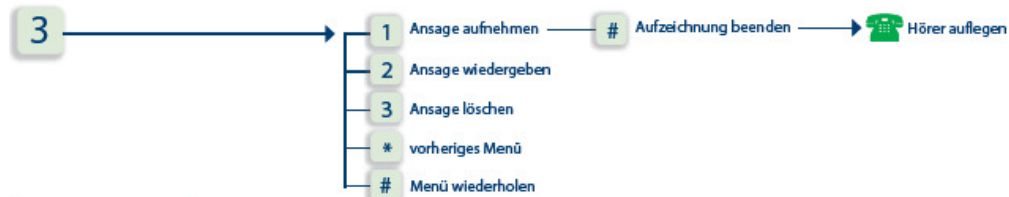


Voice-Portal

Erhaltene Nachrichten abfragen und verwalten



Namensansage aufnehmen/ändern



Sonstiges

